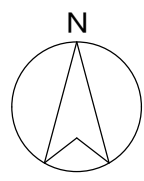


5



1階平面図 1/100

建築年 大正07年 昭和58年 (木造)

1 ~ 28 32 ~ 36 写真方向・番号

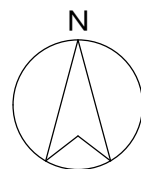
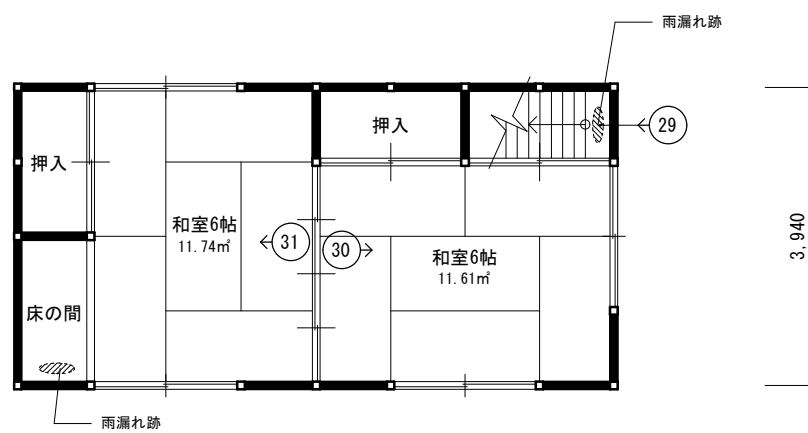
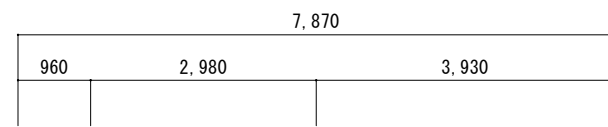
- 床部分はふわふわは建物全体(特に畳部分)に見られます。
- 点線部分は雨漏れ箇所(天井部分)を示す。

4

1

2

3



2階平面図 1/100

建築年 大正07年 (木造)

29 ~ 31 写真方向・番号