


友だち追加は  
二次元コードから



# 道路の異状を発見したら LINEで通報 #9910

**全国の道路で3月29日から開始！**

路面の汚れ



落下物




落石・土砂流入等



ガードレール・  
標識等の損傷



路面の穴ぼこ・  
段差



動物の死骸

■簡単5ステップで通報完了 (LINEトークから道路異状の状態・写真・位置を通報)

①

異状の種類を  
選ぶ

②

できごとを  
選ぶ

③

写真を送る

④

道路の種類を  
選ぶ


⑤

位置情報を  
送る

- 事故防止のため、運転中の携帯電話の操作はお止めください。
- 引き続き電話による通報も受け付けています。全国共通#9910(24時間受付・無料)
- 都道府県等が管理する道路について、夜間・土日・祝日は早急に対応できない場合があります。
- 道路以外の通報や、私道など私有地の通報は対象外です。
- 事故情報は、警察(110番)へ連絡してください。

# LINEによる通報システム 通報の流れ①

二次元コードを読み込み、「トーク」ボタンを押して友だち登録をします




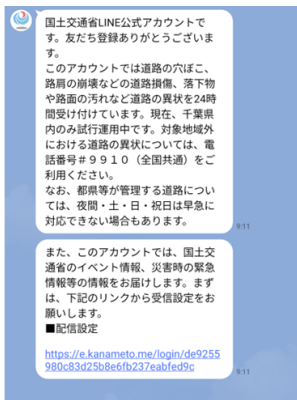
友だち登録用二次元コード



「トーク」ボタンをタップ

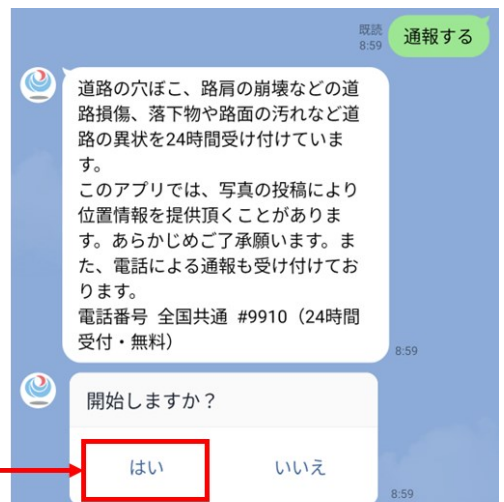
1

アカウントに関する説明文が表示され、「LINE通報」をタップします



2

通報種別(路面の穴ぼこ・段差、落下物等)をスライドし選択し、通報を開始します



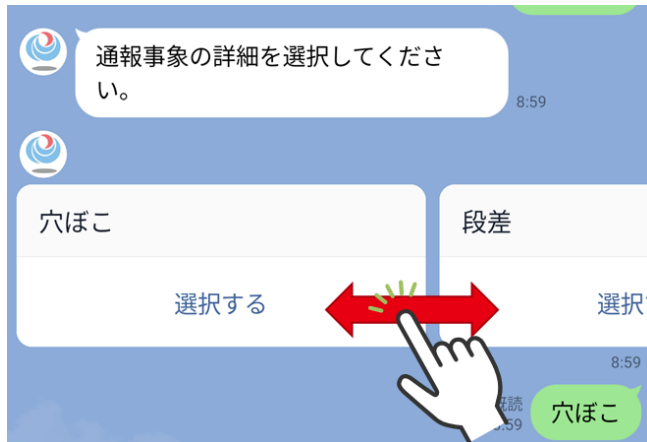
3

■通報種別：路面の穴ぼこ・段差、落下物（落石などの自然物以外）、動物の死骸、ガードレール・標識等の損傷、路面の汚れ、落石・土砂流入等の災害

# LINEによる通報システム 通報の流れ②

4

## 損傷状況の詳細を選択します

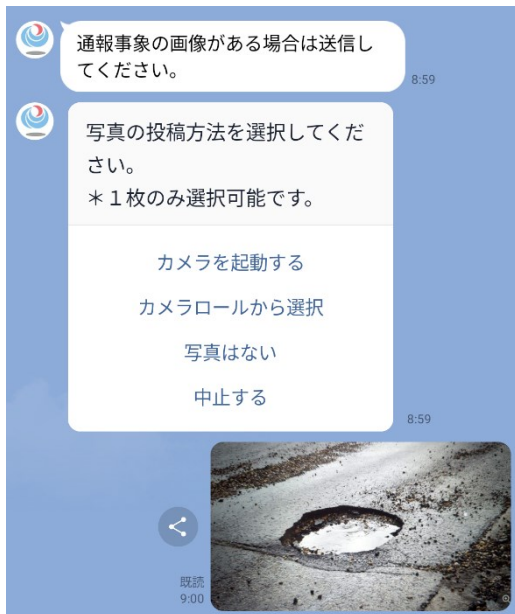


### ■ 通報事象の詳細を選択肢で選択

(落下物の場合の詳細選択肢：段ボール、ゴミ袋、木材、鉄類、衣料品、倒木など)

5

## 写真を投稿します

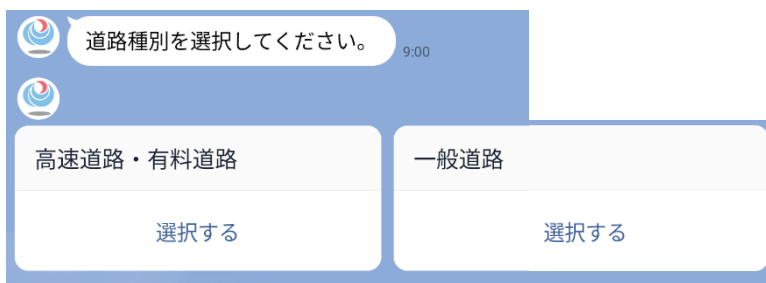


### ■ 写真の投稿方法を選択 (カメラを起動、カメラロールから選択)

### ■ 写真を投稿しない選択も可能

6

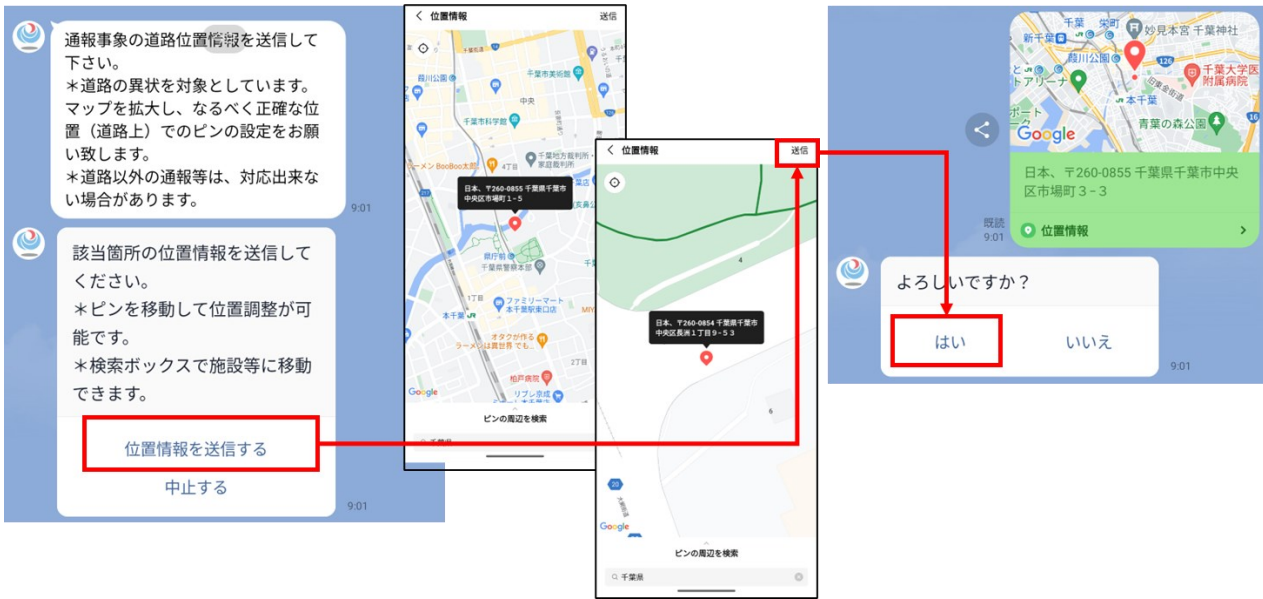
## 道路種別を選択します



### ■ 「高速道路・有料道路」「一般道路」から選択します。

# LINEによる通報システム 通報の流れ③

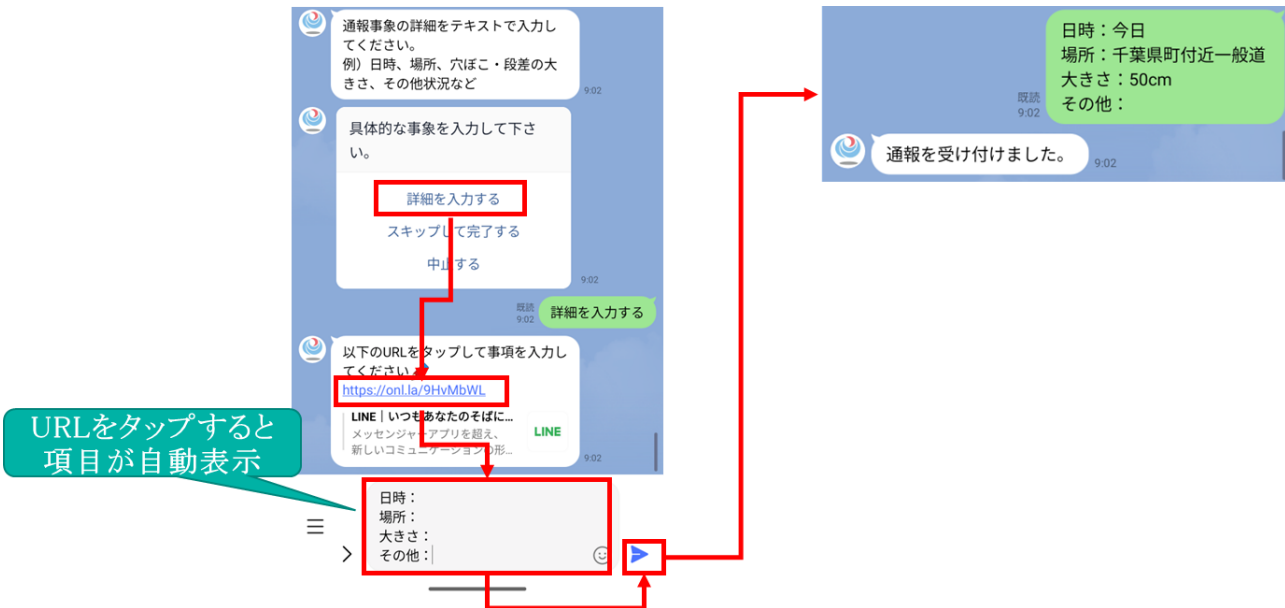
## 位置情報を送信します



7

- 現在位置から調整可能
- 位置情報は自動・手動の両方から選択可能

## テキストにより詳細の情報を送信することも可能です



8

- URLをタップして項目を入力
- テキスト入力はスキップ可能

通報完了です