

補足資料

# まんのう町地域公共交通計画

令和6年1月  
ま ん の う 町



## 目 次

1. 住民アンケート調査.....	1
2. あいあいタクシー利用者アンケート調査.....	11
3. 介護タクシーと福祉タクシーの違い.....	13

# 1. 住民アンケート調査

【回答者属性】と【設問 25：あなたは「あいあいタクシー」を知っていますか】のクロス集計

(1) 知っている	(2) 知らない
--------------	-------------

凡例 

回答数

性別	属性	割合		回答数
		(1) 知っている	(2) 知らない	
性別	男性	64.8%	35.2%	398 人
	女性	72.0%	28.0%	503 人
	その他	100.0%	0.0%	1 人
	回答をしない	0.0%	100.0%	1 人
年齢	15～19歳	46.9%	53.1%	32 人
	20～29歳	51.9%	48.1%	27 人
	30～39歳	48.6%	51.4%	70 人
	40～49歳	61.9%	38.1%	113 人
	50～59歳	64.2%	35.8%	134 人
	60～69歳	69.6%	30.4%	168 人
	70～79歳	77.8%	22.2%	239 人
	80歳以上	82.8%	17.2%	122 人
お住まいの地区	美合地区	89.6%	10.4%	48 人
	造田地区	86.0%	14.0%	57 人
	長炭地区	79.2%	20.8%	130 人
	吉野地区	66.1%	33.9%	124 人
	神野地区	75.0%	25.0%	64 人
	四条地区	58.5%	41.5%	147 人
	高篠地区	55.3%	44.7%	150 人
	七箇地区	68.9%	31.1%	74 人
	十郷地区	70.5%	29.5%	105 人

(1)	(2)
知っている	知らない



回答数

	職業等		回答数	
	(1) 知っている	(2) 知らない		
職業等	会社員・公務員 ・団体職員 (正規社員)	61.0%	39.0%	249 人
	派遣社員 ・契約社員・嘱託	63.2%	36.8%	38 人
	パート・アルバイト、 フリーター、 内職	67.0%	33.0%	100 人
	自営業・自由業 (農業含む)	78.1%	21.9%	96 人
	学生(大学・専門学校等) ・予備校生	36.4%	63.6%	11 人
	高校生	45.5%	54.5%	22 人
	専業主婦又は主夫	62.2%	37.8%	82 人
	無職 (年金生活含む)	78.3%	21.7%	290 人
	その他 (中学生含む)	72.7%	27.3%	11 人
世帯構成	ひとり暮らし	65.9%	34.1%	88 人
	夫婦のみ	73.0%	27.0%	241 人
	親と同居又は子と 同居(二世帯同居)	65.2%	34.8%	428 人
	三世帯同居	73.0%	27.0%	100 人
	その他	79.2%	20.8%	24 人

【回答者属性】と【設問 28：あなたは「共通パス券」を知っていますか】のクロス集計  
 (設問 25 で「あいあいタクシーを知っている」と回答された方が回答)

(1)	(2)
知っている	知らない



回答数

属性	性別	年齢	お住まいの地区	(1) 知っている (%)	(2) 知らない (%)	回答数
性別	男性			31.0%	69.0%	252 人
	女性			28.6%	71.4%	339 人
	その他			100.0%	0.0%	1 人
	回答をしない			0.0%		0 人
年齢		15～19歳		33.3%	66.7%	15 人
		20～29歳		50.0%	50.0%	14 人
		30～39歳		14.7%	85.3%	34 人
		40～49歳		21.4%	78.6%	70 人
		50～59歳		34.1%	65.9%	85 人
		60～69歳		32.5%	67.5%	114 人
		70～79歳		26.0%	74.0%	169 人
		80歳以上		38.7%	61.3%	93 人
お住まいの地区			美合地区	55.3%	44.7%	38 人
			造田地区	56.5%	43.5%	46 人
			長炭地区	29.5%	70.5%	95 人
			吉野地区	29.6%	70.4%	81 人
			神野地区	25.5%	74.5%	47 人
			四条地区	22.2%	77.8%	81 人
			高篠地区	26.8%	73.2%	82 人
			七箇地区	33.3%	66.7%	48 人
			十郷地区	12.5%	87.5%	72 人

(1)	(2)
知っている	知らない

凡例




回答数

	職業等	割合		回答数
		(1)	(2)	
職業等	会社員・公務員 ・団体職員 (正規社員)	32.9%	67.1%	152 人
	派遣社員 ・契約社員・嘱託	21.7%	78.3%	23 人
	パート・アルバイト、 フリーター、 内職	22.2%	77.8%	63 人
	自営業・自由業 (農業含む)	33.3%	66.7%	72 人
	学生(大学・専門学 校等)・予備校生	25.0%	75.0%	4 人
	高校生	30.0%	70.0%	10 人
	専業主婦又は主夫	28.6%	71.4%	49 人
	無職 (年金生活含む)	28.7%	71.3%	209 人
	その他 (中学生含む)	75.0%	25.0%	8 人
世帯構成	ひとり暮らし	43.4%	56.6%	53 人
	夫婦のみ	27.9%	72.1%	165 人
	親と同居又は子と 同居(二世帯同居)	31.5%	68.5%	273 人
	三世帯同居	19.1%	80.9%	68 人
	その他	27.8%	72.2%	18 人
自 無 世 帯 用 車 と し て 有 の	ある	28.9%	71.1%	551 人
	ない	38.2%	61.8%	34 人

【回答者属性】と【設問 1-7：日常生活での交通手段（自動車・バイク・原付）】のクロス集計

(1)	(2)	(3)	(4)
自動車	バイク	原付	運転していない





【回答者属性】と【設問 1-8：自家用車の送迎】のクロス集計

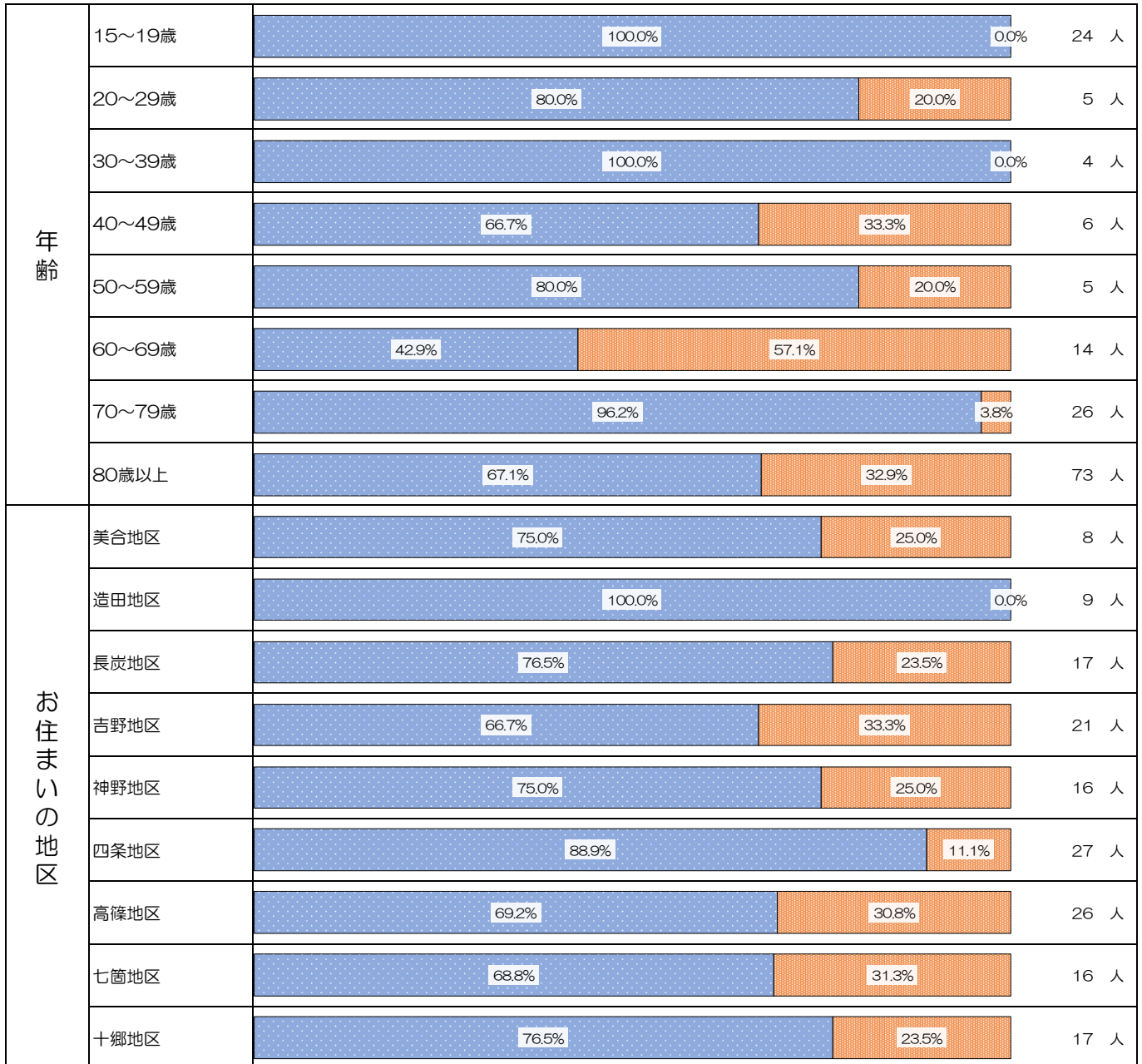
(設問 1-7で「日常生活で運転していない」と回答された方のみを集計)

(1) と気が 兼ね でき なく 送迎 を頼 むこ	(2) と気が 兼ね でき なく 送迎 を頼 むこ
--	--

凡例



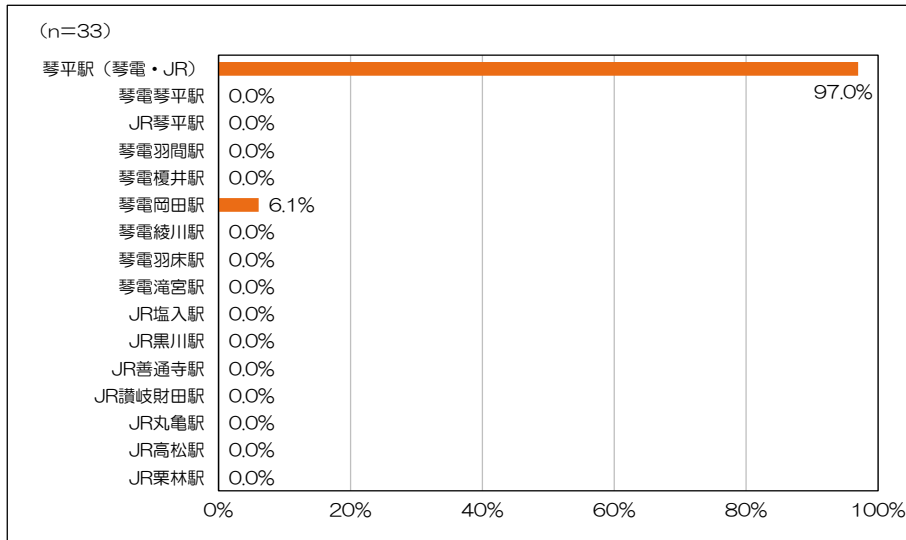
回答数



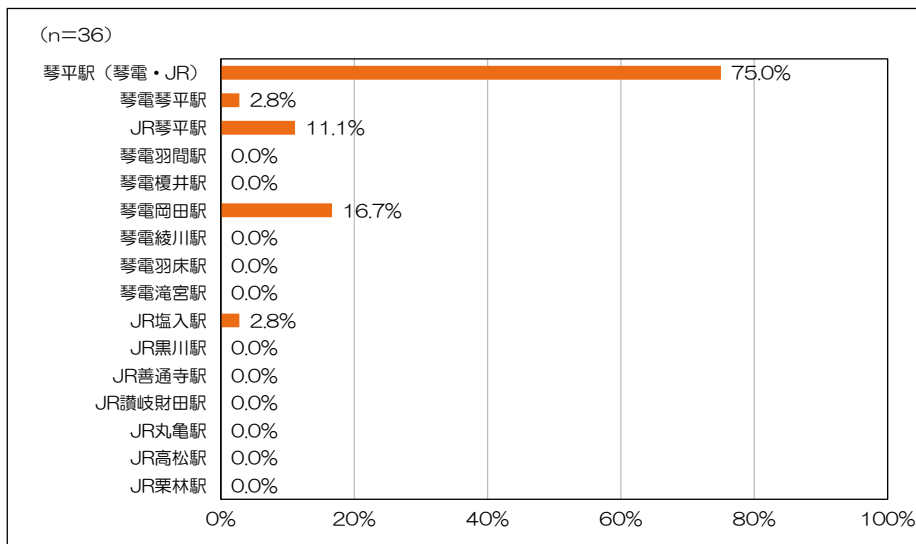
【設問 1-9：自宅の最寄り鉄道駅を知っていますか】

「知っている」と答えた方の回答【地域別】

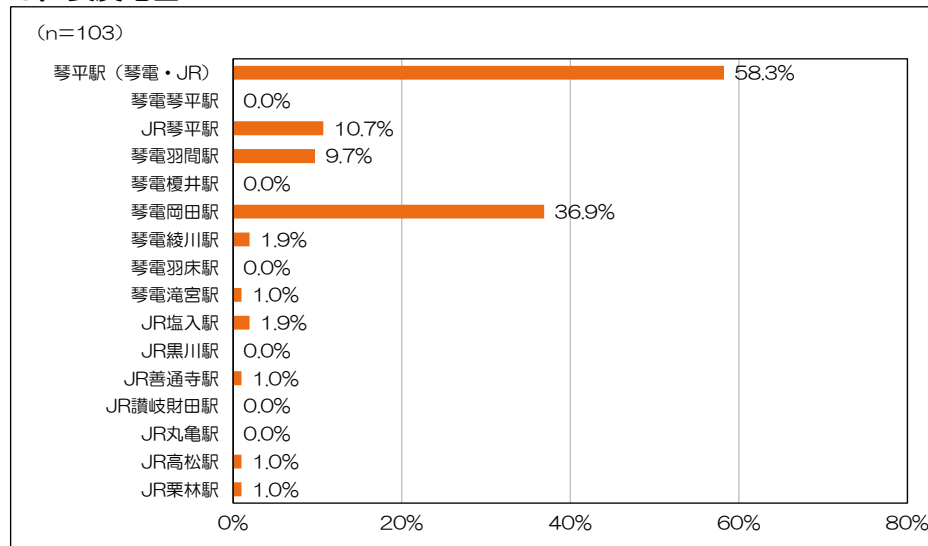
1. 美合地区



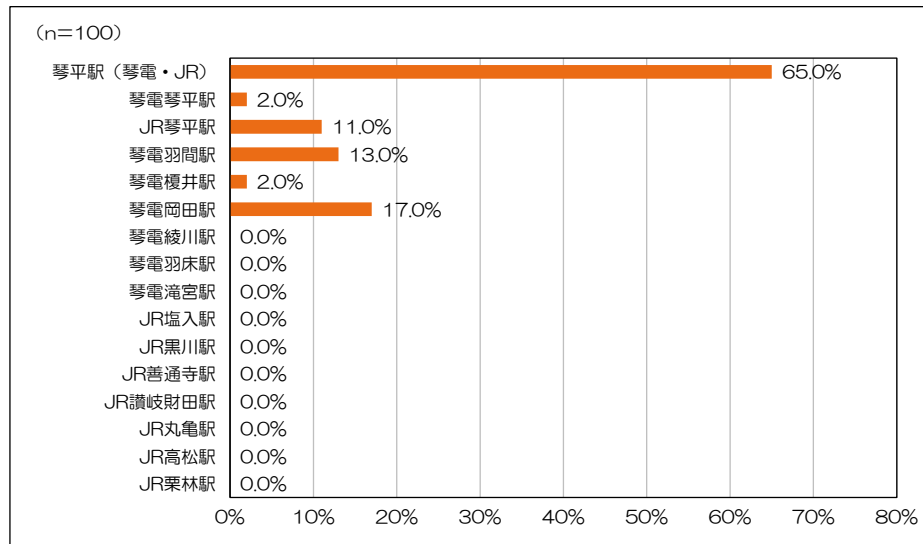
2. 造田地区



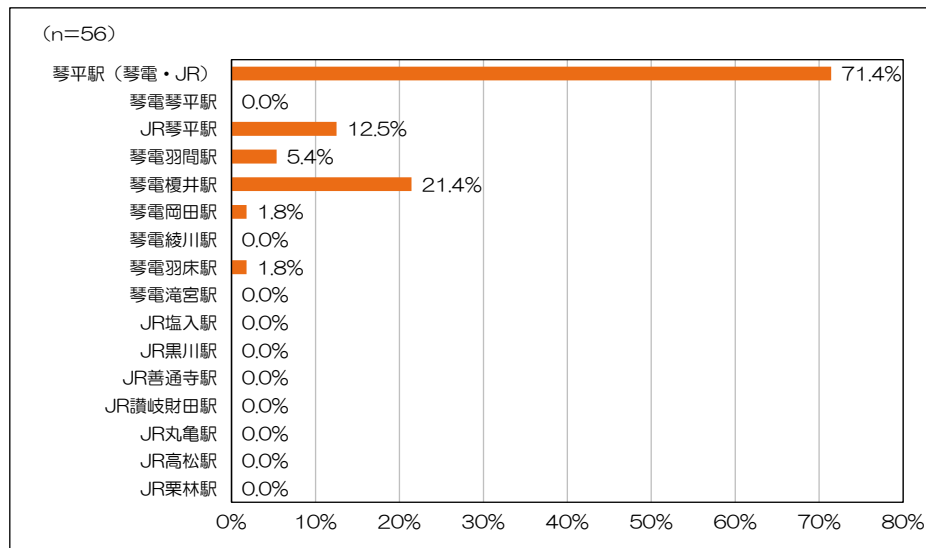
3. 長炭地区



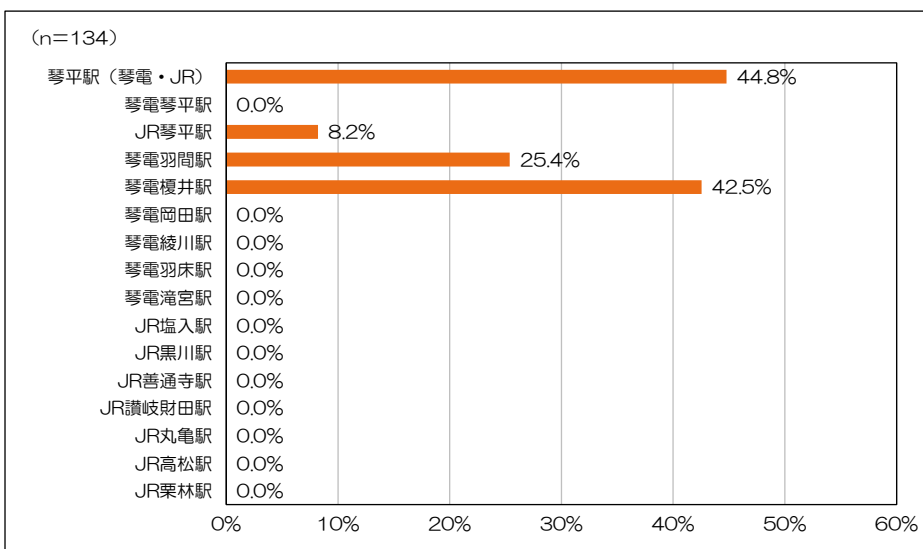
#### 4. 吉野地区



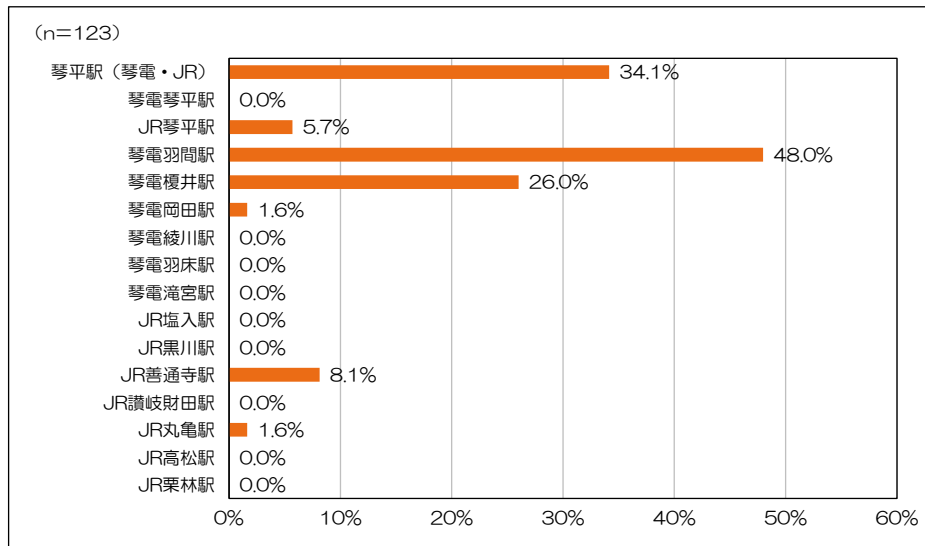
#### 5. 神野地区



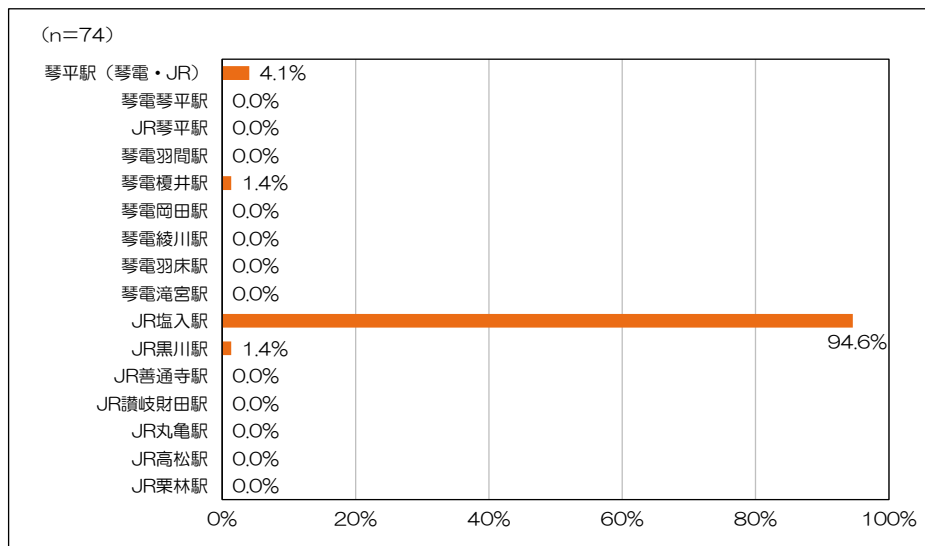
#### 6. 四条地区



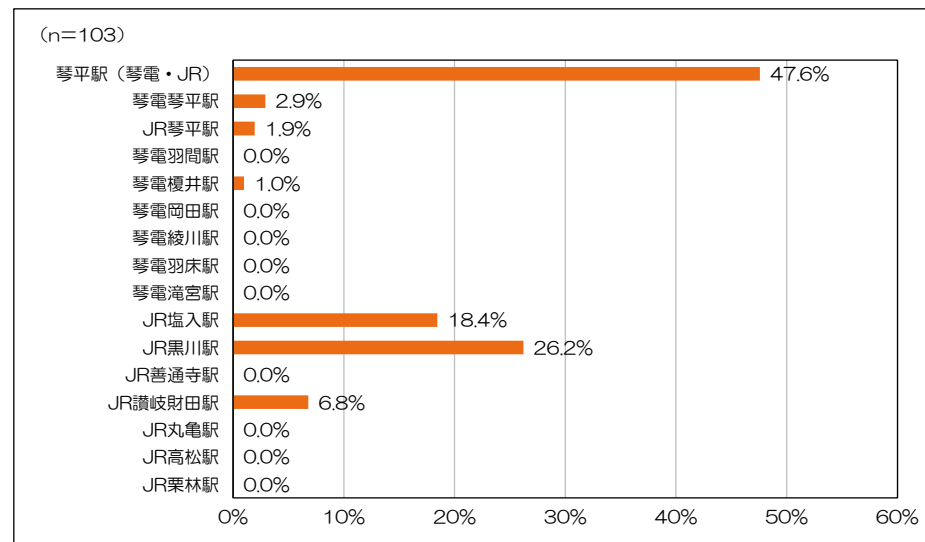
## 7. 高篠地区



## 8. 七箇地区



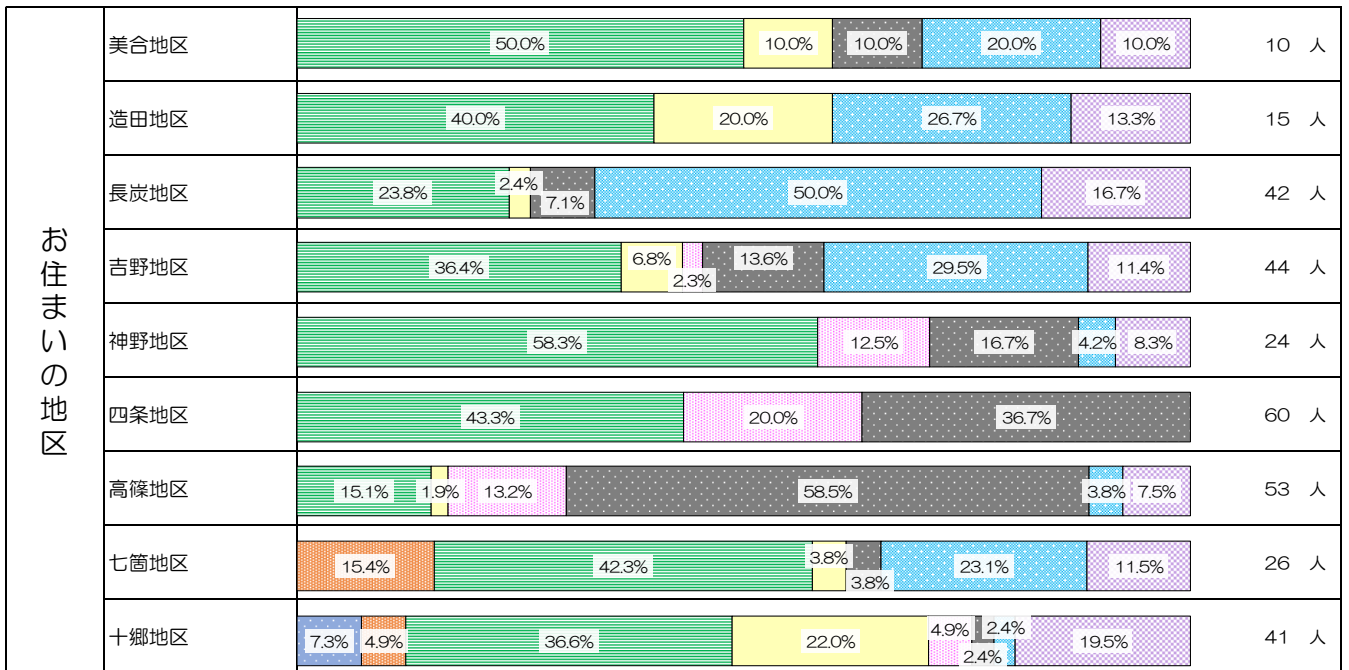
## 9. 十郷地区



【お住まいの地区】と【設問 12：あなたがよく利用する駅はどこですか】のクロス集計  
 (設問 11 で「鉄道を全く利用しない」と回答された方以外が回答)

(1)	(2)	(3)	(4)	(5)	(6)	(7)	(8)
黒川駅 (JR)	塩入駅 (JR)	琴平駅 (JR)	琴電琴平駅 (ことでん)	榎井駅 (ことでん)	羽間駅 (ことでん)	岡田駅 (ことでん)	その他

凡例  回答数




## 2. あいあいタクシー利用者アンケート調査

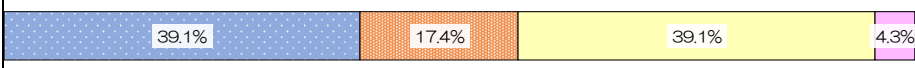


【お住まいの地域】と【設問 10-2：あなたの「あいあいタクシー」を利用における具体的な評価について】のクロス集計

(設問 2 で「現在 (1 年以内で)、利用している」と回答された方が回答)

### ◆ 運行する曜日 について


(1)	(2)	(3)	(4)	(5)
今のままでよい	土曜日 も運行して ほしい	日曜日 も運行して ほしい	土曜日・日 曜日 も運行し てほしい	その他


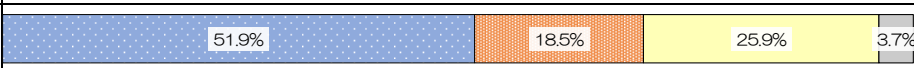

凡例  回答数

旧町	琴南町		23 人
	満濃町		26 人
	仲南町		20 人

### ◆ 運行本数 について

(1)	(2)	(3)	(4)	(5)	(6)
ちょうどよい	し 午 前 の 便 数 を 増 や し て ほ	し 午 後 の 便 数 を 増 や し て ほ	増 午 前 ・ 午 後 両 方 の 便 数 を 増 や し て ほ	少 し 減 ら し て も よ	その他


凡例  回答数

旧町	琴南町		24 人
	満濃町		27 人
	仲南町		19 人

◆ 運行時間帯 について

(1)	(2)	(3)	(4)	(5)	(6)
ち よ う ど よ い	し 時 間 帯 を 少 し ず ら し て ほ	ほ も し う い し 早 い 時 間 の 便 が	ほ も し う い し 遅 い 時 間 の 便 が	便 と も う が ほ も し う い し 遅 い 時 間 の 便 の	そ の 他

凡例



回答数

旧 町	町名	運行時間帯						回答数
		(1)	(2)	(3)	(4)	(5)	(6)	
旧 町	琴南町	61.9%	9.5%			19.0%	9.5%	21 人
	満濃町	63.6%	4.5%	4.5%		18.2%	9.1%	22 人
	仲南町	81.3%		12.5%			6.3%	16 人

### 3. 介護タクシーと福祉タクシーの違い

---

	介護タクシー	福祉タクシー
目的	日常生活上または社会生活に必要な行為に伴う外出のみで要介護者の移動の乗り降りをサポートすること	公共交通機関を利用して移動することが困難な方に対して、冠婚葬祭や旅行などを目的とした移送をすること
対象者	要介護 1～5の方	公共交通機関での移動が困難な方全般
費用	介護保険が適用されるため比較的安い	全額自己負担なので高額
車両の違い	車椅子やストレッチャーのまま乗車可能	提供している会社によって車両が異なる
家族の同乗	できない	できる

出典：<https://caresul-kaigo.jp/column/articles/51/#heading-0>【ケアスル介護 HP より】